

УТВЕРЖДАЮ

Руководитель МБОУ лицей № 1 г. Цимлянска
 (наименование должности лица, утверждающего документ)

 И.А. Боженко
 (подпись) (расшифровка подписи)

" 13 " декабря 20 19 г.



План
 финансово-хозяйственной деятельности
 на 20 19 год и плановый период 2020 и 2021 годов

" 13 " декабря 20 19 г.

	КОДЫ
Форма по КФД	
Дата	13.12.2019
по ОКПО	42690562
по ОКЕИ	383

Наименование муниципального учреждения
 Муниципальное бюджетное общеобразовательное учреждение лицей № 1 г.Цимлянска Ростовской области

ИНН/КПП 6137005828/613701001

Единица измерения: руб.

Наименование органа, осуществляющего функции и полномочия учредителя

Отдел образования Администрации Цимлянского района Ростовской области

Адрес фактического местонахождения муниципального учреждения

Ростовская область, г.Цимлянск, ул.Гришина, 2

Сведения о деятельности муниципального учреждения

- Цели деятельности Учреждения в соответствии с федеральными, муниципальными законами, иными нормативными правовыми актами и уставом Учреждения :
 реализация программ дошкольного образования
- Виды деятельности Учреждения , относящиеся к его основным видам деятельности в соответствии с уставом Учреждения :
 образовательная
- Перечень услуг (работ), относящихся в соответствии с уставом к основным видам деятельности Учреждения , предоставление которых для физических и юридических лиц осуществляется в том числе за плату:
- Общая балансовая стоимость недвижимого муниципального имущества на дату составления Плана (в разрезе стоимости имущества, закрепленного собственником имущества за Учреждением на праве оперативного управления; приобретенного Учреждением за счет выделенных собственником имущества учреждения средств; приобретенного Учреждением за счет доходов, полученных от иной приносящей доход деятельности): 8 033 775,29 руб.
- Общая балансовая стоимость движимого муниципального имущества на дату составления Плана, в том числе балансовая стоимость особо ценного движимого имущества: 19 084 044,62 руб.

I. Показатели финансового состояния Учреждения

на 13 декабря 20 19 г.

№ п/п	Наименование показателя	Сумма, руб.
1	2	3
	I. Нефинансовые активы, всего:	24 724 920,81
	из них:	
	1.1. Общая балансовая стоимость недвижимого муниципального имущества, всего	8 033 775,29
	в том числе:	
	1.1.1. Стоимость имущества, закрепленного собственником имущества за муниципальным учреждением на праве оперативного управления	
	1.1.2. Стоимость имущества, приобретенного муниципальным учреждением за счет выделенных собственником имущества учреждения средств	
	1.1.3. Стоимость имущества, приобретенного муниципальным учреждением за счет доходов, полученных от платной и иной приносящей доход деятельности	
	1.1.4. Остаточная стоимость недвижимого муниципального имущества	0,00
	1.2. Общая балансовая стоимость движимого муниципального имущества, всего	19 084 044,62
	в том числе:	
	1.2.1. Общая балансовая стоимость особо ценного движимого имущества	
	1.2.2. Остаточная стоимость особо ценного движимого имущества	
	II. Финансовые активы, всего	383 844,53
	из них:	
	2.1. Денежные средства учреждения, всего	
	в том числе:	
	2.1.1. Денежные средства учреждения на счетах	
	2.2. Денежные средства учреждения, размещенные на депозиты в кредитной организации	
	в том числе:	
	2.2.1	
	2.2.2	
	2.3. Иные финансовые инструменты	
	в том числе:	
	2.3.1	
	2.3.2	
	2.4. Дебиторская задолженность по доходам, полученным за счет средств федерального бюджета, всего:	
	в том числе:	
	2.4.1	
	2.4.2	
	2.5. Дебиторская задолженность по доходам от платной и иной приносящей доход деятельности, всего:	28 424,38
	в том числе:	
	2.5.1	28 424,38
	2.5.2	

2.6. Дебиторская задолженность по выданным авансам, полученным за счет средств муниципального бюджета , всего:	331 498,96
в том числе:	
2.6.1. по выданным авансам на услуги связи	
2.6.2. по выданным авансам на транспортные услуги	
2.6.3. по выданным авансам на коммунальные услуги	256 160,24
2.6.4. по выданным авансам на услуги по содержанию имущества	
2.6.5. по выданным авансам на прочие услуги	
2.6.6. по выданным авансам на приобретение основных средств	
2.6.7. по выданным авансам на приобретение нематериальных активов	
2.6.8. по выданным авансам на приобретение произведенных активов	
2.6.9. по выданным авансам на приобретение материальных запасов	
2.6.10. по выданным авансам на прочие расходы	75 338,72
2.7. Дебиторская задолженность по выданным авансам за счет доходов, полученных от платной и иной приносящей доход деятельности, всего:	23 921,19
в том числе:	
2.7.1. по выданным авансам на услуги связи	
2.7.2. по выданным авансам на транспортные услуги	
2.7.3. по выданным авансам на коммунальные услуги	23 921,19
2.7.4. по выданным авансам на услуги по содержанию имущества	
2.7.5. по выданным авансам на прочие услуги	
2.7.6. по выданным авансам на приобретение основных средств	
2.7.7. по выданным авансам на приобретение нематериальных активов	
2.7.8. по выданным авансам на приобретение произведенных активов	
2.7.9. по выданным авансам на приобретение материальных запасов	
2.7.10. по выданным авансам на прочие расходы	
III. Обязательства, всего	4 152,71
из них:	
3.1. Долговые обязательства	
3.2. Кредиторская задолженность:	
в том числе:	
3.2.1. Просроченная кредиторская задолженность	
3.3. Кредиторская задолженность по расчетам с поставщиками и подрядчиками за счет средств муниципального бюджета, всего:	1 660,00
в том числе:	
3.3.1. по начислениям на выплаты по оплате труда	
3.3.2. по оплате услуг связи	
3.3.3. по оплате транспортных услуг	
3.3.4. по оплате коммунальных услуг	
3.3.5. по оплате услуг по содержанию имущества	
3.3.6. по оплате прочих услуг	
3.3.7. по приобретению основных средств	
3.3.8. по приобретению нематериальных активов	
3.3.9. по приобретению произведенных активов	
3.3.10. по приобретению материальных запасов	1 660,00
3.3.11. по оплате прочих расходов	
3.3.12. по платежам в бюджет	
3.3.13. по прочим расчетам с кредиторами	

3.4. Кредиторская задолженность по расчетам с поставщиками и подрядчиками за счет доходов, полученных от платной и иной приносящей доход деятельности, всего:	2 492,71
в том числе:	
3.4.1. по начислениям на выплаты по оплате труда	
3.4.2. по оплате услуг связи	
3.4.3. по оплате транспортных услуг	
3.4.4. по оплате коммунальных услуг	2 492,71
3.4.5. по оплате услуг по содержанию имущества	
3.4.6. по оплате прочих услуг	
3.4.7. по приобретению основных средств	
3.4.8. по приобретению нематериальных активов	
3.4.9. по приобретению произведенных активов	
3.4.10. по приобретению материальных запасов	
3.4.11. по оплате прочих расходов	
3.4.12. по платежам в бюджет	
3.4.13. по прочим расчетам с кредиторами	

II. Показатели по поступлениям и выплатам Учреждения
на 13 декабря 20 19 г.

Наименование показателя	Код строки	Код по бюджетной классификации Российской Федерации	Объем финансового обеспечения, руб. (с точностью до двух знаков после запятой - 0,00)				в том числе:				Поступления от оказания услуг (выполнения работ) на платной основе и от иной приносящей доход деятельности
			Субсидия на финансовое обеспечение выполнения муниципального задания	Субсидии, предоставляемые в соответствии с абзацем вторым пункта 1 статьи 78.1 Бюджетного кодекса Российской Федерации на иные цели	Субсидии на осуществление капитальных вложений	Субсидии на осуществление капитальных вложений	Субсидии на осуществление капитальных вложений	Субсидии на осуществление капитальных вложений			
1	2	3	4	5	6	7	8	9	10		
Поступления от доходов, всего:	100	X	27 749 267,77	25 929 600,00	1 791 639,00			28 028,77			
в том числе:											
доходы от собственности	110			X			X		X		
из них:	X										
1.	111										
2.	112										
Доходы от оказания услуг, работ	120		25 957 628,77	25 929 600,00	X	X	X	28 028,77			
в том числе:	X										
1.	121										
2.	122										
Доходы от штрафов, пеней, иных сумм принудительного изъятия	130			X	X	X	X		X		
Безвозмездные поступления от национальных организаций, правительств иностранных государств, международных финансовых организаций	140			X	X	X	X		X		

Иные субсидии, предоставленные из бюджета	150				X				X		X
Прочие доходы	160		1 791 639,00		X	X		X			
Доходы от операций с активами	180			X	X	X		X			X
в том числе:	X										
1.	181										
2.	182										
Выплаты по расходам, всего:	200		27 749 267,77	X	25 929 600,00	1 791 639,00			28 028,77		
в том числе на выплаты персоналу, всего:	210		21 663 446,71		21 334 346,71	329 100,00					
из них: оплата труда и начисления на выплаты по оплате труда	211		21 663 446,71		21 334 346,71	329 100,00			3 525,00		
из них:	X										
Заработная плата	212		16 643 698,09		16 390 898,09	252 800,00			3 525,00		
Начисления на выплаты по оплате труда	213		5 019 748,62		4 943 448,62	76 300,00			1 064,58		
Прочие выплаты	214										
Социальные и иные выплаты населению, всего	220										
из них:	X										
1.	221										
2.	222										
Уплата налогов, сборов и иных платежей, всего	230		219 213,00		219 213,00						
из них:	X										
1.	231										
2.	232										
Безвозмездные перечисления организациям	240										
Прочие расходы (кроме расходов на закупку товаров, работ, услуг)	250		24 678,00		24 678,00						

Расходы на закупку товаров, работ, услуг, всего	260	X	5 841 930,06	4 351 362,29	1 462 539,00	28 028,77
в том числе:	X					
Услуги связи	261		69 200,00	69 200,00		
Транспортные услуги	262		0,00	0,00		
Коммунальные услуги	263		1 743 877,27	1 720 438,08		23 439,19
Арендная плата за пользование имуществом	264		0,00	0,00		
из них:	X					
Арендная плата за пользование недвижимым имуществом	265		0,00	0,00		
Арендная плата за пользование движимым имуществом	266		0,00	0,00		
Работы, услуги по содержанию имущества	267		1 521 096,27	915 738,27	605 358,00	
из них:	X					
Работы, услуги по содержанию движимого имущества	268		0,00			
Работы, услуги по содержанию недвижимого имущества	269					
Поступление финансовых активов, всего:	300	X	2 526 606,13	1 645 985,94	857 181,00	23 439,19
из них:	X					
Увеличение остатков средств	310					
Увеличение стоимости ценных бумаг, кроме акций и иных форм участия в капитале	311					

Увеличение стоимости акций и иных форм участия в капитале	312												
Прочие поступления	320				2 526 606,13	1 645 985,94	857 181,00					23 439,19	
в том числе поступления нефинансовых активов, всего	321				2 526 606,13	1 645 985,94	857 181,00					23 439,19	
из них:	X												
Увеличение стоимости основных средств	322				1 669 656,00	1 210 355,00	459 301,00						
Увеличение стоимости нематериальных активов	323												
Увеличение стоимости непроизведенных активов	324												
Увеличение стоимости материальных запасов	325				856 950,13	435 630,94	397 880,00					23 439,19	
Выбытие финансовых активов, всего	400												
Из них:	410												
уменьшение остатков средств	420												
Прочие выбытия	X												
из них:	421												
1.	422												
2.													
Остаток средств на начало года	500												X
Остаток средств на конец года	600												X

П.1. Показатели выплат по расходам на закупку товаров, работ, услуг Учреждения
на 13 декабря 2019 г.

Наименование показателя	Код строки	Год начала закупки	Сумма выплат по расходам на закупку товаров, работ и услуг, руб. (с точностью до двух знаков после запятой - 0,00)						в том числе:		
			всего на закупки			в соответствии с Федеральным законом от 5 апреля 2013 г. № 44-ФЗ "О контрактной системе в сфере закупок товаров, работ, услуг для обеспечения государственных и муниципальных нужд"			в соответствии с Федеральным законом от 18 июля 2011 г. № 223-ФЗ "О закупках товаров, работ, услуг отдельными видами юридических лиц"		
1	2	3	4	5	6	7	8	9	10	11	12
			на 2019 г. финансовый год	на 2020 г. 1-ый год планового периода	на 2021 г. 2-ой год планового периода	на 2019 г. финансовый год	на 2020 г. 1-ый год планового периода	на 2021 г. 2-ой год планового периода	на 2019 г. финансовый год	на 2020 г. 1-ый год планового периода	на 2021 г. 2-ой год планового периода
Выплаты по расходам на закупку товаров, работ, услуг	0001	X	5 841 930,06	3 845 196,00	3 928 946,00	5 841 930,06	3 845 196,00	3 928 946,00			
всего:											
В том числе:											
на оплату контрактов, заключенных до начала очередного финансового года:	1001	X									
из них:	X										
1.	1002										
2.	1003										
На закупку товаров, работ, услуг по году начала закупки:	2001		5 841 930,06	3 845 196,00	3 928 946,00	5 841 930,06	3 845 196,00	3 928 946,00			
из них:	X										
1.	2002										
2.	2003										

III. Сведения о средствах, поступающих
во временное распоряжение Учреждения

на 13 декабря 20 19 г.
(очередной финансовый год)

Наименование показателя	Код строки	Сумма (руб. с точностью до двух знаков после запятой - 0,00)
1	2	3
Остаток средств на начало года	010	
Остаток средств на конец года	020	
Поступление	030	
Выбытие	040	


IV. Справочная информация

Наименование показателя	Код строки	Сумма (руб.)
1	2	3
Объем публичных обязательств, всего:	010	
Объем бюджетных инвестиций (в части переданных полномочий муниципального заказчика в соответствии с Бюджетным кодексом Российской Федерации), всего:	020	
Объем средств, поступивших во временное распоряжение, всего:	030	


Руководитель учреждения
(уполномоченное лицо)


_____ **Боженко И.А.**
(подпись) (расшифровка подписи)

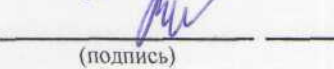
Директор МАУ РЦО
Цимлянского района


_____ **Гуляева О.В.**
(подпись) (расшифровка подписи)

Главный бухгалтер
МАУ РЦО


_____ **Антонова А.М.**
(подпись) (расшифровка подписи)

Исполнитель


_____ **Волошина И.В.**
(подпись) (расшифровка подписи)

Тел. 8(86391)2-10-96, 2-11-05

" 13 " декабря 20 19 г.